



ПРАВИТЕЛЬСТВО САНКТ-ПЕТЕРБУРГА

КОМИТЕТ ПО ОБРАЗОВАНИЮ

пер. Антоненко, дом 8, лит. А, Санкт-Петербург, 190031
Тел. (812) 417-34-54, Факс (812) 417-34-56
E-mail: kobr@ gov.spb.ru
www.k-obr.spb.ru

**Руководителям
профессиональных
образовательных организаций,
находящихся в ведении
Комитета по образованию**

Комитет по образованию

№ 03-12-366/22-0-2

от 12.04.2022

На J



Уважаемые руководители!

По итогам совместного совещания Минпросвещения России с Минстроем России Комитет по образованию информирует, что в целях создания условий для обеспечения квалифицированными кадрами предприятий строительной отрасли разработана Единая цифровая платформа «Кадровый центр Минстроя России», предусматривающая, в том числе, возможность размещения резюме выпускников образовательных организаций, освоивших соответствующие программы среднего профессионального образования.

Просим Вас разместить на официальном сайте Вашего учреждения в разделе «Трудоустройство» указанную информацию.

Приложение: на 9 л. в 1 экз.

С.увсмершев,
**Заместитель
председателя Комитета**

А.А. Ерин



**МИНИСТЕРСТВО ПРОСВЕЩЕНИЯ
РОССИЙСКОЙ ФЕДЕРАЦИИ
(МИНПРОСВЕЩЕНИЯ РОССИИ)**

**Департамент
государственной политики
в сфере среднего
профессионального образования
и профессионального обучения**

Каретный Ряд, д. 2, 127006
Тел. (495) 587-01-10, доб. 3350
E-mail: d05@edu.gov.ru

31.03.2022 № 05-446

**О регистрации студентов в Единой
цифровой отраслевой платформе**


Департамент государственной политики в сфере среднего профессионального образования и профессионального обучения Минпросвещения России (далее – Департамент) по итогам совместного совещания с Минстроем России информирует, что в целях создания условий для обеспечения квалифицированными кадрами предприятий строительной отрасли разработана Единая цифровая отраслевая платформа «Кадровый центр Минстроя России» (далее – платформа), предусматривающая в том числе возможность размещения резюме выпускников образовательных организаций, освоивших соответствующие программы среднего профессионального образования.

В целях содействия трудоустройству выпускников Департамент просит организовать работу по использованию ресурсов указанной платформы.

Инструкция для организации регистрации обучающихся в платформе прилагается.

Приложение: на 9 л. в 1 экз.

Исполняющая
обязанности Директора
Департамента




М.И. Софронова

Оборотов А.А.
(495) 587-01-10, доб. 3082

ИНСТРУКЦИЯ по работе с личным кабинетом

1. Регистрация личного кабинета.

На сайте <https://ckc.goskapstroy.ru/>: в правом верхнем углу выбрать раздел «Регистрация» или воспользоваться кнопкой в центре экрана «Присоединиться к нам» появится окно регистрации.



Окно регистрации выглядит следующим образом:

Все поля в окне регистрации должны быть заполнены следующим образом:

«Роль» - выбираем из выпадающего списка «Студент/ученик/абитуриент»;

«Логин» - прописываем как ваше имя будет отображаться на сайте;

«**Имя пользователя**» - указываем фамилию, имя и отчество;

«**Email**» - вписываем адрес электронной почты, на который придёт уведомление с активацией личного кабинета;

«**Пароль**» - устанавливаем пароль, который будет использоваться для входа в систему.

! Не забудьте ознакомиться с политикой кадрового центра и дать согласие на обработку персональных данных, установив соответствующий знак.


С политикой кадрового центра ознакомлен

Я даю согласие на обработку персональных данных

ОЧИСТИТЬ

ОТПРАВИТЬ

После завершения ввода данных необходимо нажать на кнопку «Отправить»



ГОСУДАРСТВЕННАЯ АГЕНЦИЯ
СТРОИТЕЛЬСТВА И БЕЗОПАСНОСТИ
ПРИ МИНИСТЕРСТВЕ РОССИИ



МОНИТОРИНГ



ЕЦОП Кадровый центр Минстрой России | Главная | Регистрация | Вход | Контакты | Обратная связь | Политика конфиденциальности | О нас | Справка | Помощь | Русский

Регистрация

Пожалуйста, заполните следующие поля для регистрации новой учетной записи в ЕЦОП Кадровый центр Минстрой России

Имя:
Студент(е) / сотрудник(и) / ориент

Фамилия:
Иванов

Имя пользователя:
Иван

E-mail:
ivan@yandex.ru

Пароль:
12345678

С политикой кадрового центра ознакомлен

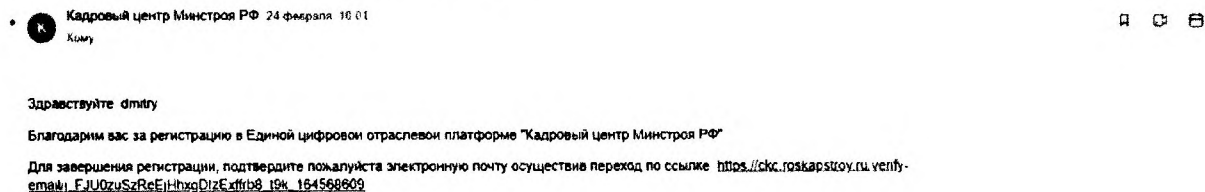
Я даю согласие на обработку персональных данных

ОЧИСТИТЬ

ОТПРАВИТЬ


На адрес электронной почты, указанного при регистрации придёт письмо, с ссылкой для активации личного кабинета. По ссылке следует перейти и завершить регистрацию личного кабинета.

Регистрация в ЕЦОП "Кадровый центр Минстроя РФ"

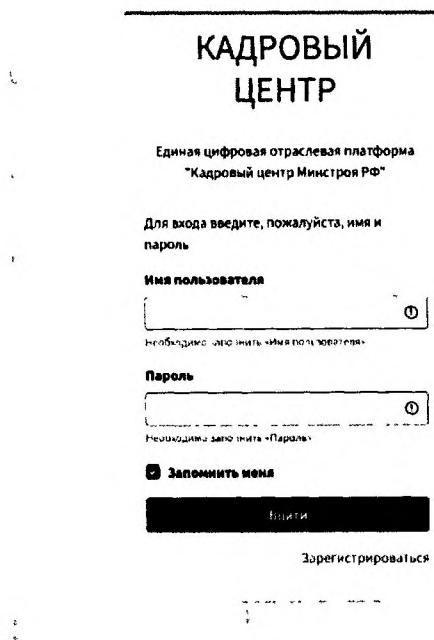


2. Вход в личный кабинет.

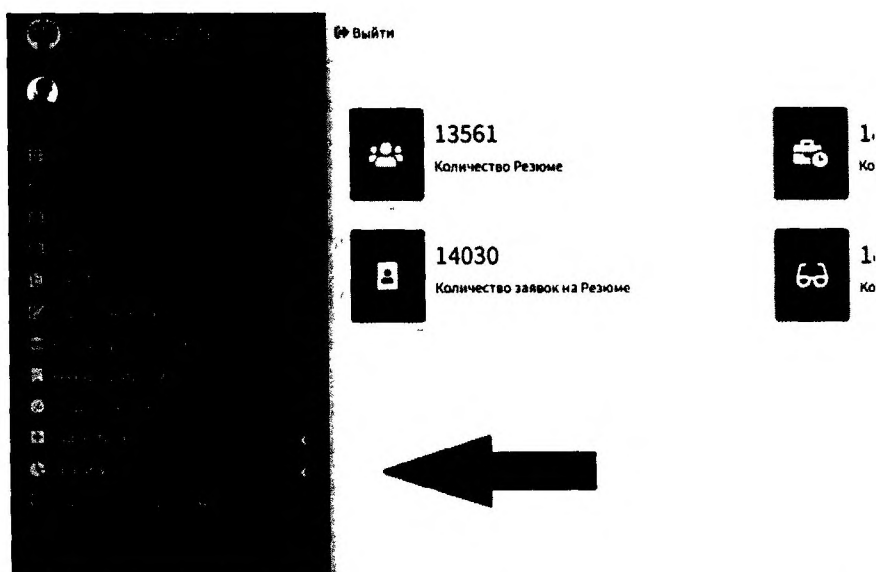
В меню сайта (крайняя правая кнопка) выбрать раздел «Вход».



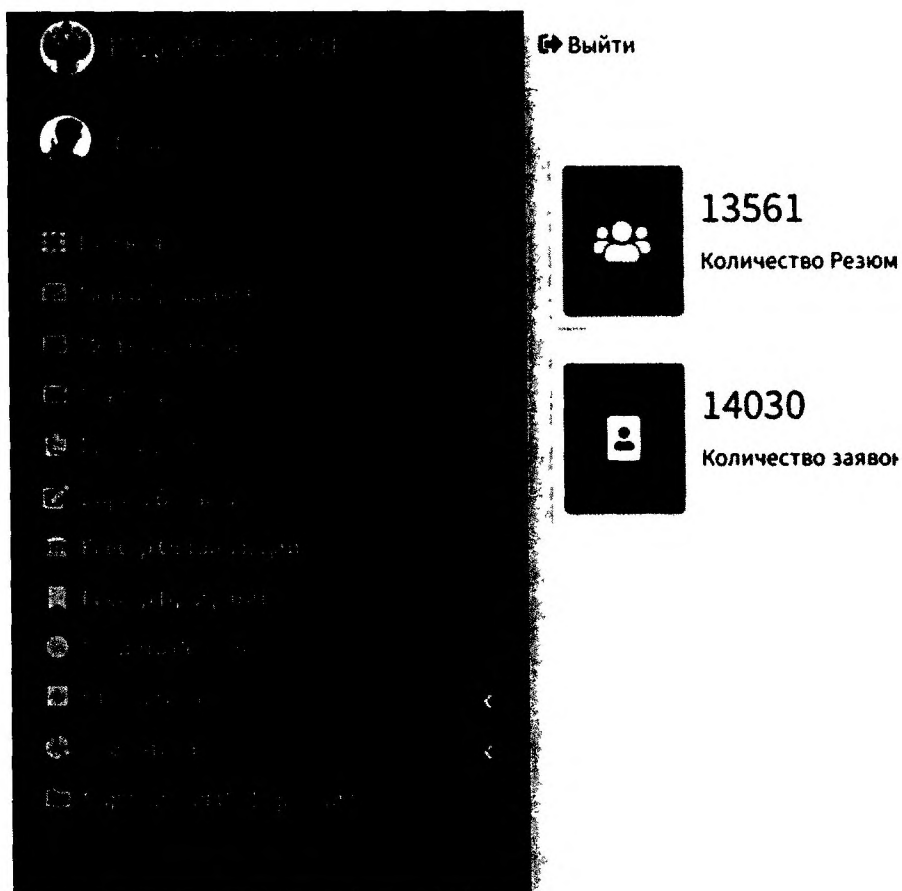
В разделе «Вход» вы увидите два пустых окна для заполнения. Сначала надо ввести «Имя пользователя» которое вы указали при регистрации, после нужно ввести «Пароль».



После введения логина и пароля вы попадаете в личный кабинет, из которого вы уже будете работать. Слева в личном кабинете отображается меню для взаимодействия.



Для изменения или добавления информации о себе вы сможете это сделать, нажав на картинку рядом с вашим именем.



Далее в личном кабинете нажимаем кнопку редактировать:

Профиль



dmitry

Телефон

Email

Веб-сайт

редактировать



Обо мне

И заполняем поля:



Имя

Фамилия

Email

Необходимо заполнить Email

Сайт

Адрес для корреспонденции

Телефон


Перетащите файлы сюда

Отмена

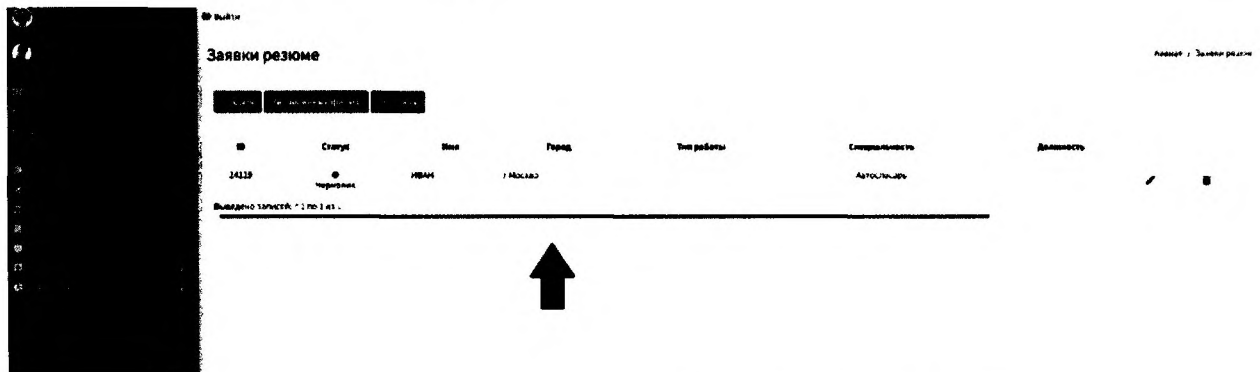
Создать резюме

Обо мне

Для создания резюме мы выбираем «Создать Резюме» из меню личного кабинета.



По центру личного кабинета появляется меню с взаимодействием, где вы сможете увидеть созданные вами ранее резюме.




Для создания нового резюме вам нужно выбрать кнопку «Создать»





Заполняем все поля, которые вы считаете нужным. Красной звездочкой указаны поля, которые обязательны к заполнению. Полностью заполненная анкета Резюме имеет приоритет при рассмотрении работодателем.


Мое резюме


Адрес


Мобильный телефон * 
Необходимо заполнить «Мобильный телефон»
Мобильный телефон

email * 
Необходимо заполнить «Электронная почта»
Электронная почта


Тип работы 
Вид

Специальность * 
Необходимо заполнить «Специальности»
Специальность

Должность 
Необходимо заполнить «Должность»

Зарплата от 

Если какое-либо из обязательных полей не было заполнено, система оповестит вас об этом и выдаст подсказку в конце анкеты Резюме.

Ссылка на сторонний ресурс 
Ссылка на сторонний ресурс

*** - поля обязательные для заполнения**

Исправьте следующие ошибки:


- необходимо заполнить «Мобильный телефон»
- необходимо заполнить «Электронная почта»
- необходимо заполнить «Специальности»


Как только все поля будут заполнены, нажмите кнопку «Создать» в конце анкеты.

Специализация диплома


Инженер

Владение языками

Русский родной 

Ссылка на сторонний ресурс 
Ссылка на сторонний ресурс

*** - поля обязательные для заполнения**



Создание Резюме завершено и теперь работодатели смогут просматривать анкету вашего Резюме.

Page 1 of 1
Date: 11/21/2018
Time: 10:10:10 AM
IP: 192.168.1.100



Page 2 of 2
Date: 11/21/2018
Time: 10:10:10 AM
IP: 192.168.1.100

Page 3 of 3
Date: 11/21/2018
Time: 10:10:10 AM
IP: 192.168.1.100